



INSTITUTO MEXICANO DE LA RADIO  
ESTADO DE ACTIVIDADES  
DEL 1o. DE ENERO AL 31 DE AGOSTO DE 2018



CONCEPTO	2018	CONCEPTO	2018
<b>INGRESOS Y OTROS BENEFICIOS</b>		<b>GASTOS Y OTRAS PÉRDIDAS</b>	
Ingresos de la Gestión	0	Gastos de Funcionamiento	
Impuestos	0	Servicios Personales	85,680,012
Cuotas y Aportaciones de Seguridad Social	0	Materiales y Suministros	2,601,940
Contribuciones de Mejoras	0	Servicios Generales	62,362,254
Derechos	0	Transferencias, Asignaciones, Subsidios y Otras Ayudas	
Productos de Tipo Corriente	0	Transferencias Internas y Asignaciones al Sector Público	0
Aprovechamientos de Tipo Corriente	0	Transferencias al Resto del Sector Público	0
Ingresos por Venta de Bienes y Servicios	11,858,027	Subsidios y Subvenciones	0
Ingresos no Comprendidos en las Fracciones de la Ley de Ingresos Causados en Ejecución Fiscal Anterior	0	Ayudas Sociales	0
Pendientes de Liquidación o Pago	0	Pensiones y Jubilaciones	0
Participaciones, Aportaciones, Transferencias, Asignaciones, Subsidios y Otras Ayudas		Transferencias a Fideicomisos, Mandatos y Contratos Anticipos	0
Participaciones y Aportaciones	0	Transferencias a la Seguridad Social	0
Transferencias, Asignaciones, Subsidios y Otras Ayudas	105,107,409	Donativos	0
Otros Ingresos y Beneficios		Transferencias al Exterior	0
Ingresos Financieros	1,218	Participaciones y Aportaciones	
Incremento por Variación de Inventarios	0	Participaciones	0
Disminución del Exceso de Estimaciones por Pérdida o Deterioro u Obsolescencia	0	Aportaciones	0
Disminución del Costo de Provisiones	0	Convenios	0
Otros Ingresos y Beneficios Varios	2,730,320	Intereses, Comisiones y Otros Gastos de la Deuda Pública	
<b>Total de Ingresos y Otros Beneficios</b>	<b>118,791,874</b>	Intereses de la Deuda Pública	0
		Comisiones de la Deuda Pública	0
		Gastos de la Deuda Pública	0
		Costo por Coberturas	0
		Apeyos Financieros	0
		Otros Gastos y Pérdidas Extraordinarias	
		Estimaciones, Depreciaciones, Deterioros, Obsolescencia y Amortizaciones	6,081,703
		Provisiones	0
		Disminución de Inventarios	0
		Aumento por Insuficiencia de Estimaciones por Pérdida o Deterioro u Obsolescencia	0
		Aumento por Insuficiencia de Provisiones	0
		Otros Gastos	29,083
		Inversiones Públicas	0
		Inversión Pública no Capitalizable	0
			0
			0
		<b>Total Gastos y Otras Pérdidas</b>	<b>166,344,017</b>
			0
		<b>Resultado del Ejercicio (Ahorro/Desahorro)</b>	<b>-58,672,143</b>

No se incluyen Utilidades e Intereses. Por regla de presentación se revelan como ingresos financieros.

Elaboro


NOLBERTO SANCHEZ SANCHEZ  
SUBDIRECTOR DE FINANZAS

Reviso

JOSE ANTONIO HERNANDEZ MONTAÑA  
DIRECTOR DE ADMINISTRACION  
Y FINANZAS

Autorizo


CARLOS LARA SUMANO  
DIRECTOR GENERAL



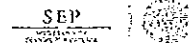
**INSTITUTO MEXICANO DE LA RADIO**  
**ESTADO DE SITUACION FINANCIERA**  
**AL 31 DE AGOSTO DE 2018**



CONCEPTO	2018	CONCEPTO	2018
<b>ACTIVO</b>		<b>PASIVO</b>	
<b>Activo Circulante</b>		<b>Pasivo Circulante</b>	
Efectivo y Equivalentes	23,990,212	Cuentas por Pagar a Corto Plazo	17,304,735
Derechos a Recibir Efectivo o Equivalentes	12,232,455	Documentos por Pagar a Corto Plazo	0
Derechos a Recibir Bienes o Servicios		796 Porción a Corto Plazo de la Deuda Pública a Largo Plazo	0
Inventarios		0 Títulos y Valores a Corto Plazo	0
Almacenes	1,642,857	Pasivos Diferidos a Corto Plazo	2,862,487
Estimación por Pérdida o Deterioro de Activos Circulantes	-8,015,338	Fondos y Bienes de Terceros en Garantía y/o Administración a Corto Plazo	0
Otros Activos Circulantes		0 Provisiones a Corto Plazo	0
		Otros Pasivos a Corto Plazo	0
<b>Total de Activos Circulantes</b>	<b>29,850,782</b>	<b>Total de Pasivos Circulantes</b>	<b>20,167,222</b>
<b>Activo No Circulante</b>		<b>Pasivo No Circulante</b>	
Inversiones Financieras a Largo Plazo		235 Cuentas por Pagar a Largo Plazo	0
Derechos a Recibir Efectivo o Equivalentes a Largo Plazo		6,489,725 Documentos por Pagar a Largo Plazo	0
Bienes Inmuebles, Infraestructura y Construcciones en Proceso	138,740,871	Deuda Pública a Largo Plazo	0
Bienes Muebles	176,168,306	Pasivos Diferidos a Largo Plazo	0
Activos Intangibles		0 Fondos y Bienes de Terceros en Garantía y/o Administración a Largo Plazo	0
Depreciación, Deterioro y Amortización Acumulada de Bienes	-213,019,887	Provisiones a Largo Plazo	11,413,021
Activos Diferidos	175,598		
Estimación por Pérdida o Deterioro de Activos no Circulantes	0	<b>Total de Pasivos No Circulantes</b>	<b>11,413,021</b>
Otros Activos no Circulantes	0		
<b>Total de Activos No Circulantes</b>	<b>106,554,848</b>	<b>Total del Pasivo</b>	<b>31,580,243</b>
<b>Total del Activo</b>	<b>136,405,630</b>		
		<b>HACIENDA PÚBLICA/PATRIMONIO</b>	
		<b>Hacienda Pública/Patrimonio Contribuido</b>	<b>371,122,261</b>
		Aportaciones	230,230,377
		Donaciones de Capital	6,664,631
		Actualización de la Hacienda Pública/Patrimonio	134,227,243
		<b>Hacienda Pública/Patrimonio Generado</b>	<b>-336,471,989</b>
		Resultados del Ejercicio (Ahorro/Desahorro)	-38,072,143
		Resultados de Ejercicios Anteriores	-318,669,601



INSTITUTO MEXICANO DE LA RADIO  
ESTADO DE SITUACION FINANCIERA  
AL 31 DE AGOSTO DE 2018



Revalúos	35,115,118
Reservas	0
Rectificaciones de Resultados de Ejercicios Anteriores	-14,845,361
<i>Exceso o Insuficiencia en la Actualización de la Hacienda Pública/Patrimonio</i>	70,176,126
Total Resultado por Posición Monetaria	70,176,126
Resultado por Tenencia de Activos no Monetarios	0
<i>Total Hacienda Pública / Patrimonio</i>	104,825,397
<i>Total del Pasivo y Hacienda Pública/Patrimonio</i>	136,405,630

Elaboró

NOLBERTO SANCHEZ  
SANCHEZ  
SUBDIRECTOR DE FINANZAS

Revisó

JOSE ANTONIO  
HERNANDEZ MONTOYA  
DIRECTOR DE ADMINISTRACION  
Y FINANZAS

Autorizo

CARLOS LARA  
SUMANO  
DIRECTOR GENERAL