



INSTITUTO MEXICANO DE LA RADIO

DIRECCION DE ADMINISTRACION Y FINANZAS
 SUBDIRECCION DE FINANZAS
 DEPARTAMENTO DE CONTABILIDAD



ESTADO DE ACTIVIDADES
 Del 1o al 30 de Septiembre del 2014 vs del 1o al 31 de Diciembre del 2013
 (en miles pesos)

	Año	
	sep-14	Dic-2013
4 INGRESOS Y OTROS BENEFICIOS		
4.1 INGRESOS DE LA GESTION	13,465	30,660
4.1.7 Ingresos de Operación de Entidades Paraestatales No Empresariales y No Financieras	13,465	30,660
4.2 PARTICIPACIONES, APORTACIONES, TRANSFERENCIAS, ASIGNACIONES, SUBSIDIOS Y OTRAS AYUDAS	104,466	174,033
4.2.2 Transferencias, Asignaciones, Subsidios y Otras Ayudas	104,466	174,033
4.3 OTROS INGRESOS Y BENEFICIOS	3,050	2,227
4.3.1 Ingresos Financieros	2	852
4.3.9 Otros Ingresos y Beneficios Varios	3,048	1,375
Total de Ingresos	120,981	206,920
5 GASTOS Y OTRAS PÉRDIDAS		
5.1 GASTOS DE FUNCIONAMIENTO	130,497	194,711
5.1.1 Servicios Personales	80,230	122,635
5.1.2 Materiales y Suministros	1,639	4,401
5.1.3 Servicios Generales	48,628	67,676
5.5 OTROS GASTOS Y PERDIDAS EXTRAORDINARIAS	9,607	17,962
5.5.1 Perdas por constitución de estimaciones, deterioros, provisiones y reservas	9,376	17,147
5.5.9 Otros Gastos	230	815
Total de Gastos y Otras Pérdidas	140,104	212,674
AHORRO/(DESAHORRO) DEL EJERCICIO	-19,123	-5,753

"Bajo protesta de decir verdad declaramos que los Estados Financieros y sus notas, son razonablemente correctos y son responsabilidad del emisor".

C.P. José Antonio Hernández Montoya
 Director de Administración y Finanzas


C.P. Norberto Blaya Noriega
 Subdirector de Finanzas

C.P. Norberto Sánchez Sánchez
 Jefe de Contabilidad

INSTITUTO MEXICANO DE LA RADIO
CUARTA SESIÓN ORDINARIA DE LA H. JUNTA DIRECTIVA
NOVIEMBRE DE 2014




INSTITUTO MEXICANO DE LA RADIO
DIRECCION DE ADMINISTRACION Y FINANZAS
SUBDIRECCION DE FINANZAS
DEPARTAMENTO DE CONTABILIDAD





ESTADO DE ACTIVIDADES
Del 1o al 30 de Septiembre del 2014 vs del 1o al 30 de Septiembre del 2013
(en miles pesos)

		Año	
		sep-14	sep-13
4	INGRESOS Y OTROS BENEFICIOS		
4.1	INGRESOS DE LA GESTION	13,465	17,308
4.1.7	Ingresos de Operación de Entidades Paraestatales No Empresariales y No Financieras	13,465	17,308
4.2	PARTICIPACIONES, APORTACIONES, TRANSFERENCIAS, ASIGNACIONES, SUBSIDIOS Y OTRAS AYUDAS	104,466	128,654
4.2.2	Transferencias, Asignaciones, Subsidios y Otras Ayudas	104,466	128,654
4.3	OTROS INGRESOS Y BENEFICIOS	3,050	1,751
4.3.1	Ingresos Financieros	2	570
4.3.9	Otros Ingresos y Beneficios Varios	3,048	1,180
	Total de Ingresos	120,981	147,712
5	GASTOS Y OTRAS PÉRDIDAS		
5.1	GASTOS DE FUNCIONAMIENTO	130,497	128,631
5.1.1	Servicios Personales	80,230	79,970
5.1.2	Materiales y Suministros	1,639	2,627
5.1.3	Servicios Generales	48,628	46,034
5.5	OTROS GASTOS Y PERDIDAS EXTRAORDINARIAS	9,607	207
5.5.1	Pérdidas por constitución de estimaciones, deterioros, provisiones y reservas	9,376	190
5.5.9	Otros Gastos	230	17
	Total de Gastos y Otras Pérdidas	140,104	128,838
	AHORRO/(DESAHORRO) DEL EJERCICIO	-19,123	18,874

"Bajo protesta de decir verdad declaramos que los Estados Financieros y sus notas, son razonablemente correctos y son responsabilidad del emisor".


C.P. José Antonio Hernández Montoya
Director de Administración y Finanzas


C.P. Gilberto Sánchez Sánchez
Jefe de Contabilidad


C.P. Norberto Maya Noriega
Subdirector de Finanzas