


**Cuenta de la Hacienda Pública Federal 2013**  
**Estado de Situación Financiera**  
**Al 31 de diciembre de 2013 y 2012**  
(Pesos)


Ente Público:

**INSTITUTO MEXICANO DE LA RADIO**

CONCEPTO	Año		CONCEPTO	Año	
	2013	2012		2013	2012
<b>ACTIVO</b>			<b>PASIVO</b>		
<b>Activo Circulante</b>			<b>Pasivo Circulante</b>		
Efectivo y Equivalentes	10,243,960	48,951,706	Cuentas por Pagar a Corto Plazo	2,685,180	13,257,561
Derechos a Recibir Efectivo o Equivalentes	43,210,157	9,251,790	Documentos por Pagar a Corto Plazo	0	0
Derechos a Recibir Bienes o Servicios	28,606	1,194,386	Porción a Corto Plazo de la Deuda Pública a Largo Plazo	0	0
Inventarios	0	0	Títulos y Valores a Corto Plazo	0	0
Almacenes	152,471	0	Pasivos Diferidos a Corto Plazo	19,161	126,324
Estimación por Pérdida o Deterioro de Activos Circulantes	-1,530,029	-1,750,359	Fondos y Bienes de Terceros en Garantía y/o Administración a Corto	0	0
Otros Activos Circulantes	0	0	Provisiones a Corto Plazo	0	0
<b>Total de Activos Circulantes</b>	<b>52,105,165</b>	<b>57,647,523</b>	Otros Pasivos a Corto Plazo	0	0
<b>Activo No Circulante</b>			<b>Total de Pasivos Circulantes</b>	<b>2,704,341</b>	<b>13,383,885</b>
Inversiones Financieras a Largo Plazo	235	235	<b>Pasivo No Circulante</b>		
Derechos a Recibir Efectivo o Equivalentes a Largo Plazo	39,239,841	29,537,639	Cuentas por Pagar a Largo Plazo	0	0
Bienes Inmuebles, Infraestructura y Construcciones en Proceso	101,625,755	100,935,802	Documentos por Pagar a Largo Plazo	0	0
Bienes Muebles	184,876,957	166,669,241	Deuda Pública a Largo Plazo	0	0
Activos Intangibles	0	0	Pasivos Diferidos a Largo Plazo	0	0
Depreciación, Deterioro y Amortización Acumulada de Bienes	-144,166,565	-127,131,907	Fondos y Bienes de Terceros en Garantía y/o en Administración a Largo Plazo	0	0
Activos Diferidos	10,296	8,865	Provisiones a Largo Plazo	7,971,424	7,175,372
Estimación por Pérdida o Deterioro de Activos no Circulantes	0	0	<b>Total de Pasivos No Circulantes</b>	<b>7,971,424</b>	<b>7,175,372</b>
Otros Activos no Circulantes	0	0	<b>TOTAL DEL PASIVO</b>	<b>10,675,765</b>	<b>20,559,257</b>
<b>Total de Activos No Circulantes</b>	<b>181,586,519</b>	<b>170,019,875</b>	<b>HACIENDA PÚBLICA/ PATRIMONIO</b>		
<b>TOTAL DEL ACTIVO</b>	<b>233,691,684</b>	<b>227,667,398</b>	<b>Hacienda Pública/Patrimonio Contribuido</b>	<b>371,122,251</b>	<b>349,461,072</b>
			Aportaciones	230,230,377	208,569,198
			Donaciones de Capital	6,664,631	6,664,631
			Actualización de la Hacienda Pública / Patrimonio	134,227,243	134,227,243
			<b>Hacienda Pública/Patrimonio Generado</b>	<b>-218,281,457</b>	<b>-212,528,056</b>
			Resultados del Ejercicio (Ahorro / Desahorro)	-5,753,402	12,906,578
			Resultados de Ejercicios Anteriores	-197,469,919	-210,376,498
			Revalúos	0	0
			Reservas	0	0
			Rectificaciones de Resultados de Ejercicios Anteriores	-15,058,136	-15,058,136
			<b>Exceso o Insuficiencia en la Actualización de la Hacienda Pública/Patrimonio</b>	<b>70,175,125</b>	<b>70,175,125</b>
			Resultado por Posición Monetaria	0	0
			Resultado por Tenencia de Activos no Monetarios	70,175,125	70,175,125
			<b>Total Hacienda Pública/ Patrimonio</b>	<b>223,015,919</b>	<b>207,108,141</b>
			<b>TOTAL DEL PASIVO Y HACIENDA PÚBLICA / PATRIMONIO</b>	<b>233,691,684</b>	<b>227,667,398</b>

Bajo protesta de decir verdad declaramos que los Estados Financieros y sus Notas son razonablemente correctos y responsabilidad del emisor

  
C.P. Carlos Lara Sumano  
Director General

  
C.P. José Antonio Hernández Montoya  
Dirección de Administración y Finanzas

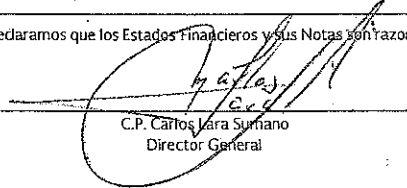
**Cuenta de la Hacienda Pública Federal 2013**  
**Estado de Actividades**  
**Del 1o. de enero al 31 de diciembre de 2013 y 2012**  
**(Pesos)**

Ente Público:

**INSTITUTO MEXICANO DE LA RADIO**

Concepto	2013	2012	Concepto	2013	2012
<b>INGRESOS Y OTROS BENEFICIOS</b>			<b>GASTOS Y OTRAS PÉRDIDAS</b>		
<b>Ingresos de la Gestión</b>	<b>30,659,835</b>	<b>47,670,813</b>	<b>Gastos de Funcionamiento</b>	<b>194,711,493</b>	<b>200,534,443</b>
Impuestos	0	0	Servicios Personales	122,635,306	120,020,239
Cuotas y Aportaciones de Seguridad Social	0	0	Materiales y Suministros	4,400,606	6,526,549
Contribuciones de Mejoras	0	0	Servicios Generales	67,675,581	73,987,655
Derechos	0	0	<b>Transferencias, Asignaciones, Subsidios y Otras</b>	<b>0</b>	<b>0</b>
Productos de Tipo Corriente	0	0	Transferencias Internas y Asignaciones al Sector Público	0	0
Aprovechamientos de Tipo Corriente	0	0	Transferencias al Resto del Sector Público	0	0
Ingresos por Venta de Bienes y Servicios	30,659,835	47,670,813	Subsidios y Subvenciones	0	0
Ingresos no Comprendidos en las Fracciones de la Ley de	0	0			
Ingresos Causados en Ejercicios Fiscales Anteriores Pendientes			Ayudas Sociales	0	0
de Liquidación o Paeo			Pensiones y Jubilaciones	0	0
<b>Participaciones, Aportaciones, Transferencias,</b>	<b>174,033,366</b>	<b>180,469,996</b>	Transferencias a Fideicomisos, Mandatos y Contratos	0	0
<b>Asignaciones, Subsidios y Otras Ayudas</b>			Transferencias a la Seguridad Social	0	0
Participaciones y Aportaciones	0	0	Donativos	0	0
Transferencias, Asignaciones, Subsidios y Otras ayudas	174,033,366	180,469,996	Transferencias al Exterior	0	0
<b>Otros Ingresos y Beneficios</b>	<b>2,226,909</b>	<b>3,984,281</b>	<b>Participaciones y Aportaciones</b>	<b>0</b>	<b>0</b>
Ingresos Financieros	852,023	925,887	Participaciones	0	0
Incremento por Variación de Inventarios	0	0	Aportaciones	0	0
Disminución del Exceso de Estimaciones por Pérdida o	0	0	Convenios	0	0
Deterioro u Obsolescencia	0	0	<b>Intereses, Comisiones y Otros Gastos de la Deuda</b>	<b>0</b>	<b>0</b>
Disminución del Exceso de Provisiones	0	0	Intereses de la Deuda Pública	0	0
Otros Ingresos y Beneficios Varios	1,374,886	3,058,394	Comisiones de la Deuda Pública	0	0
<b>Total de Ingresos y Otros Beneficios</b>	<b>206,920,110</b>	<b>232,125,090</b>	Gastos de la Deuda Pública	0	0
			Costo por Coberturas	0	0
			Apoyos Financieros	0	0
			<b>Otros Gastos y Pérdidas Extraordinarias</b>	<b>17,962,019</b>	<b>18,684,069</b>
			Estimaciones, Depreciaciones, Deterioros, Obsolescencia y	17,147,126	18,383,821
			Provisiones	0	0
			Disminución de Inventarios	0	0
			Aumento por Insuficiencia de Estimaciones por Pérdida o	0	0
			Deterioro u Obsolescencia	0	0
			Aumento por Insuficiencia de Provisiones	0	0
			Otros Gastos	814,893	300,248
			<b>Inversión Pública</b>	<b>0</b>	<b>0</b>
			Inversión Pública no Capitalizable	0	0
			<b>Total de Gastos y Otras Pérdidas</b>	<b>212,673,512</b>	<b>219,218,512</b>
			<b>Resultados del Ejercicio (Ahorro/Desgorro)</b>	<b>-5,753,402</b>	<b>12,906,578</b>

Bajo protesta de decir verdad declaramos que los Estados Financieros y sus Notas son razonablemente correctos y responsabilidad del emisor

  
C.P. Carlos Lara Sumano  
Director General

  
C.P. José Antonio Hernández Montoya  
Dirección de Administración y Finanzas