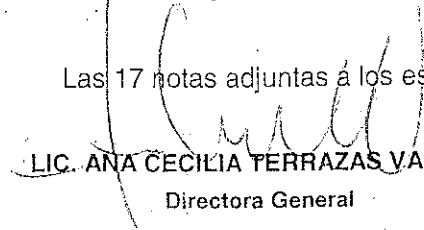


INSTITUTO MEXICANO DE LA RADIO
ORGANISMO PÚBLICO DESCENTRALIZADO
MÉXICO, D.F.

ESTADO DE INGRESOS Y GASTOS
POR LOS EJERCICIOS TERMINADOS EL 31 DE DICIEMBRE DE 2011 Y 2010 (Notas 1 y 2)
(CIFRAS EN PESOS)

	2011	2010
INGRESOS POR SERVICIOS		
Producción	\$ 10,223,073	\$ 16,586,552
Radiofónico	30,154,529	25,450,702
	40,377,602	42,037,254
Menos:		
COSTOS POR SERVICIOS		
Costo de producción	37,227,007	36,689,340
Costo radiofónico	74,508,810	73,682,963
	111,735,817	110,372,303
(Déficit en servicios)	(71,358,215)	(68,335,049)
Menos:		
GASTOS DE OPERACIÓN		
Gastos de administración	62,765,369	52,381,658
Gastos de distribución	17,789,576	16,882,325
	80,554,945	69,263,983
(Déficit de operación)	(151,913,160)	(137,599,032)
Menos:		
SUBSIDIOS DEL GOBIERNO FEDERAL		
Gasto corriente	144,863,025	135,253,422
(Déficit) después de aplicar los subsidios	(7,050,135)	(2,345,610)
Más:		
RESULTADO INTEGRAL DE FINANCIAMIENTO		
Productos financieros	182,144	442,377
Gastos financieros	(11,137)	(2,918)
	171,007	439,459
OTROS PRODUCTOS, NETO		
Otros productos	2,933,010	1,088,098
Otros gastos	(579,479)	(23,764)
	2,353,531	1,064,334
Déficit del ejercicio	\$ (4,525,597)	\$ (841,817)

Las 17 notas adjuntas a los estados financieros son parte integrante de este estado.


LIC. ANA CECILIA TERRAZAS VALDÉS
 Directora General


C.P. CARLOS RUFINO ISLAYA GÁLVEZ
 Director de Administración y Finanzas



C.P. NORBERTO MAYA NORIEGA
 Jefe del Departamento de Contabilidad


INSTITUTO MEXICANO DE LA RADIO
ORGANISMO PÚBLICO DESCENTRALIZADO
MÉXICO, D.F.

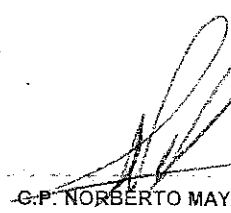
ESTADO DE SITUACIÓN FINANCIERA
AL 31 DE DICIEMBRE DEL 2011 Y 2010 (Notas 1 y 2)
(CIFRAS EN PESOS)

ACTIVO	2011	2010	PASIVO	2011
Efectivo e inversiones en valores (Notas 2.2 y 3)	\$ 8,127,700	\$ 6,743,862	Proveedores (Nota 7)	\$ 14,230
Cuentas por cobrar			Acreedores diversos (Nota 8)	2,585,895
Clientes (Notas 2.3 y 4)	18,090,894	22,397,997	Impuestos y cuotas por pagar (Notas 2.11 y 9)	6,487,282
Otras cuentas por cobrar (Notas 2.3 y 5)	25,466,512	15,680,101	Pasivo a corto plazo	9,087,407
Litigios	1,319,486	1,465,012		
Estimación para cuentas de cobro dudoso (Nota 2.3)	(2,631,837)	(2,330,628)	Contingencias (Notas 2.6, 10 y 13)	6,988,026
Impuestos pagados por anticipado	0	121,955	Suma el pasivo	16,075,433
Activo circulante	50,372,755	44,078,299		
Inmuebles, mobiliario y equipo, neto (Notas, 2.5 y 6)	150,909,926	123,064,181	PATRIMONIO	
Activo fijo	150,909,926	123,064,181	Patrimonio (Notas 2.7 y 11)	302,995,457
Otros activos	5,638	4,570	Patrimonio donado y ganado	22,418,803
Suma el activo	\$ 201,288,320	\$ 167,147,050	Superávit por revaluación	70,175,125
			Déficit de ejercicios anteriores (Nota 2.8)	(205,850,901)
			Déficit del ejercicio	(4,525,597)
			Suma el patrimonio	185,212,887
			Suma el pasivo y patrimonio	\$ 201,288,320

Las 17 notas adjuntas a los estados financieros son parte integrante de este estado.


LIC. ANA CECILIA TERRAZAS VALDÉS
 Directora General


C.P. CARLOS RUFINO ISLAVA GÁLVEZ
 Director de Administración y Finanzas


C.P. NORBERTO MAY
 Jefe del Departamento de