



# IMER

## Estado de Variación en la Hacienda Pública

Del 2021 al 2022

(Cifras en Pesos)

Página 1 de 2

HORA : 2:59:23.467 p. m.


FECHA : 18/10/2022

Concepto	Hacienda Pública / Patrimonio Contribuido	Hacienda Pública / Patrimonio Generado de Ejercicios Anteriores	Hacienda Pública / Patrimonio Generado del Ejercicio	Exceso o Insuficiencia en la Actualización de la Hacienda Pública/Patrimonio	Total
<b>Hacienda Pública/patrimonio contribuido Neto 2021</b>	371,140,019	0	0	0	371,140,019
Aportaciones	230,230,377	0	0	0	230,230,377
Donaciones de Capital	6,682,399	0	0	0	6,682,399
Actualización de la Hacienda Pública/Patrimonio	134,227,243	0	0	0	134,227,243
<b>Hacienda Pública/Patrimonio Generado Neto 2021</b>	0	-277,801,675	0	0	-277,801,675
Resultados del Ejercicio (Ahorro/Desahorro)	0	0	0	0	0
Resultados de Ejercicios Anteriores	0	-312,916,791	0	0	-312,916,791
Revalúos	0	35,115,116	0	0	35,115,116
Reservas	0	0	0	0	0
Rectificaciones de Resultados de Ejercicios Anteriores	0	-8,777,438	0	0	-8,777,438
<b>Exceso o insuficiencia en la Actualización de la Hacienda Pública/Patrimonio Neto de 2021</b>	0	0	0	70,175,125	70,175,125
Total Resultado por Posición Moneta	0	0	0	70,175,125	70,175,125
Resultado por Tenencia de Activos no Monetarios	0	0	0	0	0
<b>Hacienda Pública/Patrimonio Neto Final del Ejercicio 2021</b>	371,140,019	-277,801,675	0	70,175,125	163,513,469
<b>Cambios en la Hacienda Pública/Patrimonio Neto del Ejercicio 2022</b>	0	0	0	0	0
Aportaciones	0	0	0	0	0
Donaciones de Capital	0	0	0	0	0
Actualización de la Hacienda Pública/Patrimonio	0	0	0	0	0
<b>Variaciones de la Hacienda Pública/Patrimonio Generado Neto de 2022</b>	0	-11,542,119	-2,003,872	0	-13,545,991
Resultados del Ejercicio (Ahorro/Desahorro)	0	0	-2,003,872	0	-2,003,872
Resultados de Ejercicios Anteriores	0	-11,542,119	0	0	-11,542,119
Revalúos	0	0	0	0	0
Reservas	0	0	0	0	0
Rectificaciones de Resultados de Ejercicios anteriores	0	0	-8,777,438	0	-8,777,438
<b>Cambios en el Exceso o Insuficiencia en la Actualización de la Hacienda Pública/Patrimonio Neto de 2022</b>	0	0	0	70,175,125	70,175,125
Total Resultado por Posición Moneta	0	0	0	70,175,125	70,175,125
Resultado por Tenencia de Activos no Monetarios	0	0	0	0	0
<b>Hacienda Pública/Patrimonio Neto Final de 2022</b>	371,140,019	-298,121,232	-2,003,872	70,175,125	141,190,040

Elaboró

Autorizó

Revisó



**IMER**

**Estado de Variación en la Hacienda Pública**

**Del 2021 al 2022**

**(Cifras en Pesos)**

Página 2 de 2


HORA : 2:59:23.467 p. m.

FECHA : 8/10/2022



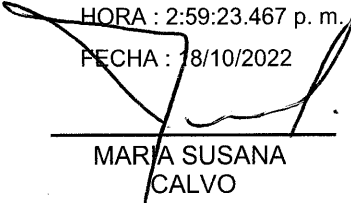
---

OSVALDO CRUZ  
MARMOLEJO  
JEFE DE  
DEPARTAMENTO DE  
CONTABILIDAD



---

ALEJANDRO ORDOÑO  
DIRECTOR DE  
ADMINISTRACIÓN Y  
FINANZAS



---

MARÍA SUSANA  
CALVO  
SUBDIRECTORA DE  
FINANZAS