



# NOTICIAS

## Estadísticas Web y Redes Sociales



IMER Noticias



/IMERnoticias



IMER Noticias



/IMER\_Noticias



[snn.imer.gob.mx](http://snn.imer.gob.mx)

IMER / Sistema Nacional de Noticiarios

# Mayo, 2020

## Total Fans

May 01, 2020 - May 31, 2020

4 387

Total Fans

+100 ↗

Cambio absoluto

## Crecimiento total de fans

May 01, 2020 - May 31, 2020

100

Crecimiento total de fans

+14 ↗

Cambio absoluto

## Interacciones

May 01, 2020 - May 31, 2020

1 997

Suma

-322 ↘

Cambio absoluto

## Alcance

May 01, 2020 - May 31, 2020

1 345.32

Alcance diario

+329.74 ↗

Cambio absoluto

## Impresiones

May 01, 2020 - May 31, 2020

102 805

Impresiones

+861 ↗

Cambio absoluto

## Promedio de interacciones

May 01, 2020 - May 31, 2020

6.61

Promedio diario

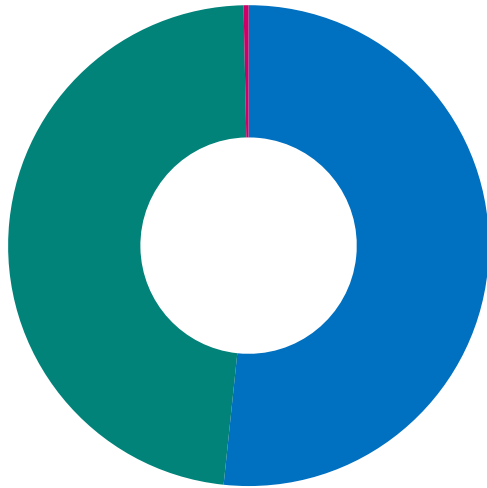
+0.19 ↗

Cambio absoluto



## Distribución de publicaciones por página

May 01, 2020 - May 31, 2020



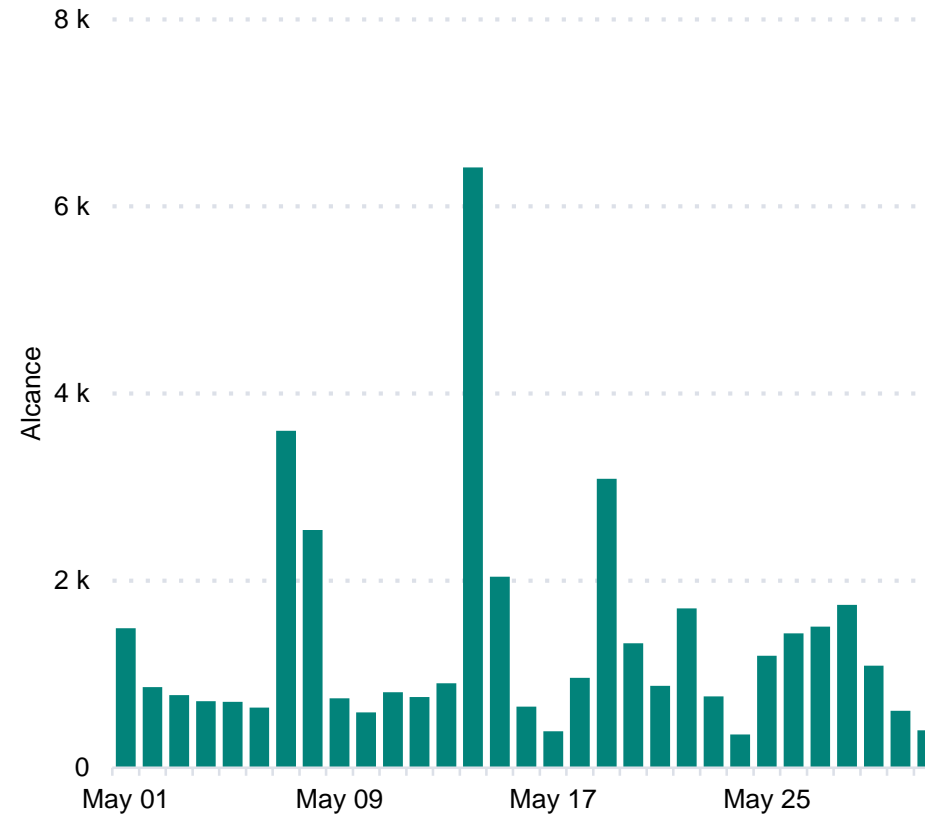
Publicaciones		
	Fotos	<b>156 (51.66%)</b>
	Links	<b>145 (48.01%)</b>
	Videos	<b>1 (0.33%)</b>



## Alcance de publicación

May 01, 2020 - May 31, 2020

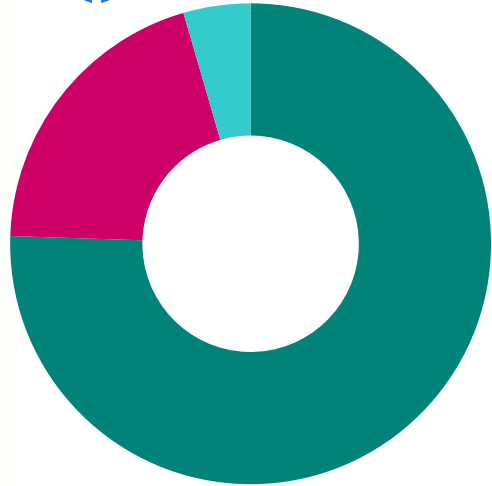
Agregado por día



Métricas 2019

#SomosRadio PÚBLICA

**f Distribución de Interacciones** May 01, 2020 - May 31, 2020



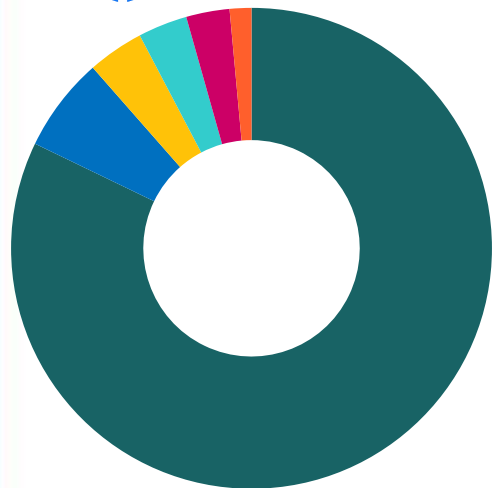
Interacciones	
Recciones	1 508 (75.51%)
Compartidos	399 (19.98%)
Comentarios	90 (4.51%)

**f Vistas por video**  
May 01, 2020 - May 31, 2020

**360**  
Promedio de vistas

**-1 241** ↓  
Cambio absoluto

**f Distribución de Reacciones** May 01, 2020 - May 31, 2020



Reacciones	
Me gusta	1 239 (82.16%)
Me encanta	96 (6.37%)
Me divierte	57 (3.78%)
Me entristece	50 (3.32%)
Me sorprende	44 (2.92%)
Me enoja	22 (1.46%)

**f Promedio de vistas por video**  
May 01, 2020 - May 31, 2020

**61.33%**  
Promedio de vistas

**+45.48%** ↗  
Cambio absoluto



# Contenido

May 01, 2020 - May 31, 2020



## Métricas 2019

# #SomosRadio PÚBLICA

Tipo	Página	Fecha de Creación	Contenido	Interacciones	Reacciones	Comentarios	Compartidos	Interacciones por 1,000 fans
	IMER Noticias	<a href="#">Thu May 07, 2020 at 17:19 UTC +00:00</a>	Crónica    Ante la pan...	114	16	0	98	<b>26.49</b>
	IMER Noticias	<a href="#">Thu May 14, 2020 at 17:33 UTC +00:00</a>	Columna    ¿Cómo se p...	41	12	0	29	<b>9.47</b>
	IMER Noticias	<a href="#">Tue May 19, 2020 at 19:24 UTC +00:00</a>	Gracias a ti, el IMER,...	41	30	3	8	<b>9.44</b>
	IMER Noticias	<a href="#">Tue May 26, 2020 at 3:00 UTC +00:00</a>	Al Momento    El "Mura...	36	27	2	7	<b>8.25</b>
	IMER Noticias	<a href="#">Wed May 13, 2020 at 14:45 UTC +00:00</a>	El gobierno federal pr...	30	13	0	17	<b>6.94</b>
	IMER Noticias	<a href="#">Thu May 07, 2020 at 18:04 UTC +00:00</a>	Columna    La especia...	27	8	0	19	<b>6.27</b>
	IMER Noticias	<a href="#">Mon May 18, 2020 at 21:34 UTC +00:00</a>	Entérate    El preside...	26	21	5	0	<b>5.99</b>
	IMER Noticias	<a href="#">Mon May 18, 2020 at 20:21 UTC +00:00</a>	Entérate    El sector ...	25	14	2	9	<b>5.76</b>

**Total de seguidores**  
May 01, 2020 - May 31, 2020

32 890

Total de seguidores

+413 ↗

Cambio absoluto

**Interacciones por 1,000 seguidores**  
May 01, 2020 - May 31, 2020

157.91

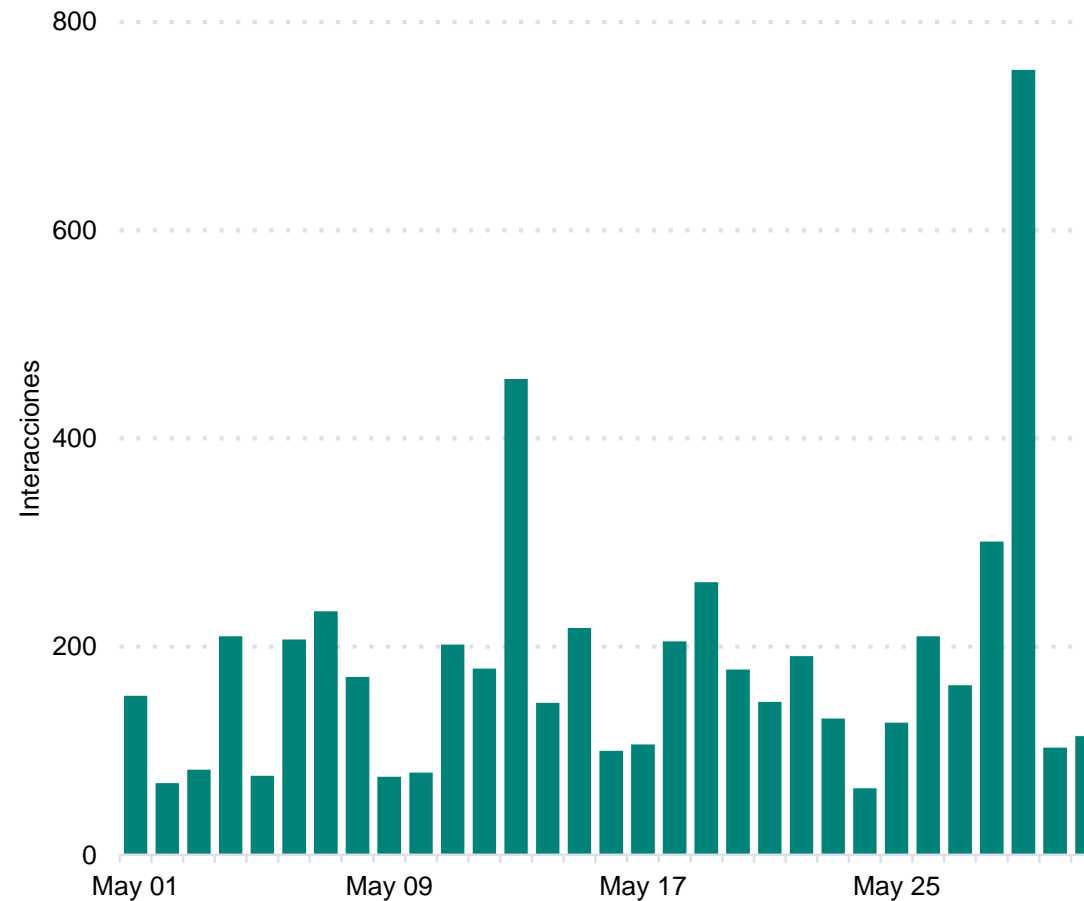
Suma

-6.79 ↘

Cambio absoluto

**Interacciones**

May 01, 2020 - May 31, 2020 Agregado por día

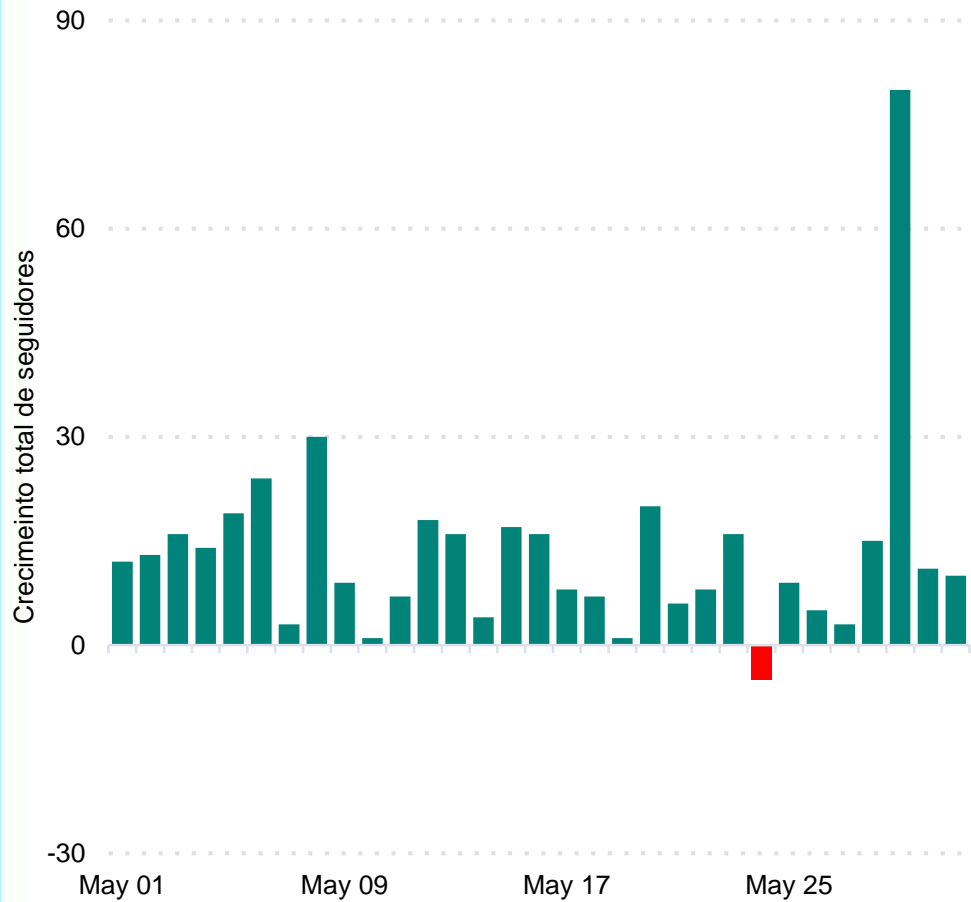


Datos obtenidos de las redes sociales oficiales del Instituto mediante la plataforma web Socialbakers



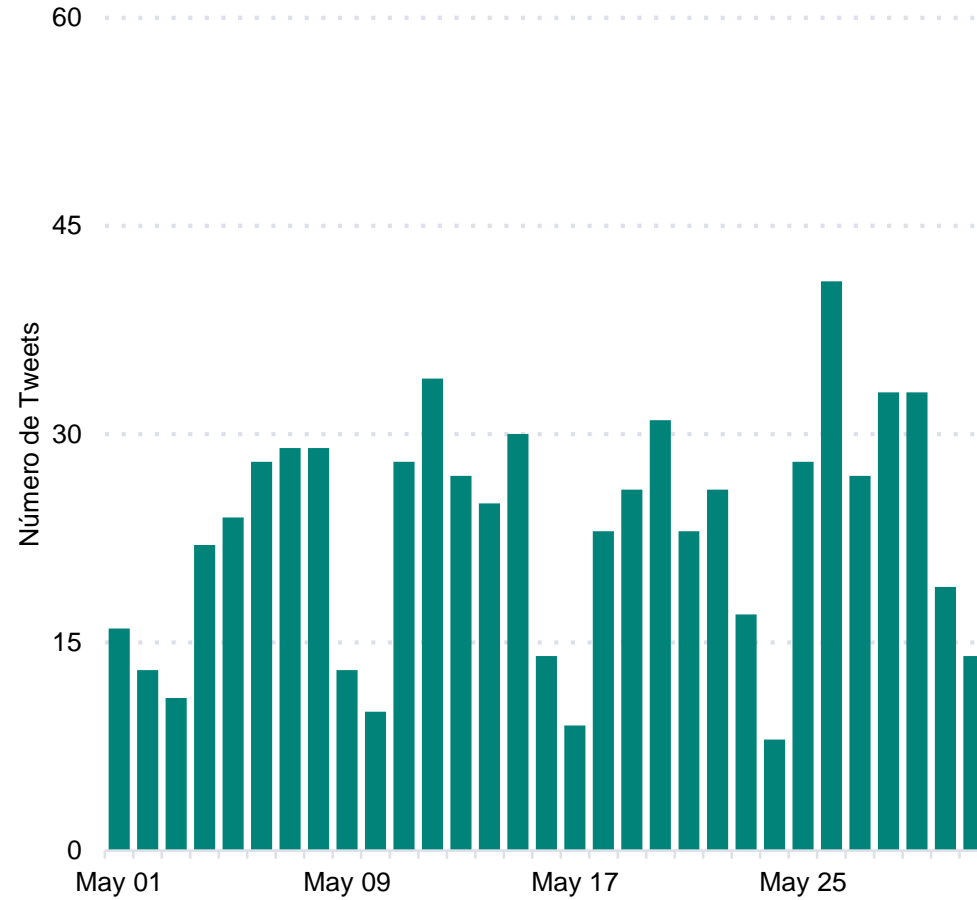
### Crecimiento total de seguidores

May 01, 2020 - May 31, 2020



### Número de Tweets

May 01, 2020 - May 31, 2020



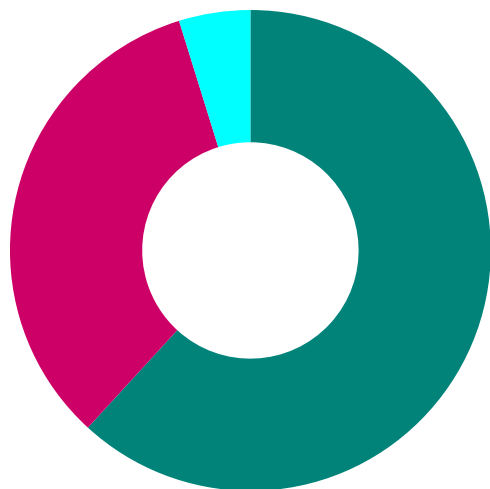
Métricas 2019

#SomosRadio PÚBLICA






## Distribución de Interacciones

May 01, 2020 - May 31, 2020



### Interacciones

	Likes	<b>3 532</b> (61.81%)
	Retweets	<b>1 908</b> (33.39%)
	Replies	<b>274</b> (4.8%)



## Número de Tweets

May 01, 2020 - May 31, 2020

# 711

Total

## -69 ↘

Cambio absoluto



## Promedio de interacciones

May 01, 2020 - May 31, 2020

# 8.04

Promedio diario

## +0.46 ↗

Cambio absoluto





## Contenido

May 01, 2020 - May 31, 2020



### Métricas 2019

# #SomosRadio PÚBLICA

Tipo	Página	Fecha de Creación	Contenido	Interacciones	Interacciones por 1,000 fans
	IMER Noticias	<a href="#">Fri May 29, 2020 at 13:42 UTC +00:00</a>	<a href="#">#ConferenciaPresidente</a>    Se cancelan los exámenes para ingreso a secundaria...	382	10.74
	IMER Noticias	<a href="#">Wed May 13, 2020 at 12:51 UTC +00:00</a>	<a href="#">#ConferenciaPresidente</a>    El regreso a clases será cuando haya semáforo verd...	113	3.34
	IMER Noticias	<a href="#">Mon May 11, 2020 at 19:07 UTC +00:00</a>	<a href="#">#AlMomento</a>    Por unanimidad de votos, la SCJN declara inconstitucional la <a href="#">#LeyB...</a>	105	3.13
	IMER Noticias	<a href="#">Thu May 28, 2020 at 18:25 UTC +00:00</a>	<a href="#">#ElGobierno</a> de la Ciudad de México NO pagó 6 mil pesos por tapabocas. La jefa...	90	2.59
	IMER Noticias	<a href="#">Wed May 13, 2020 at 12:22 UTC +00:00</a>	<a href="#">#ConferenciaPresidente</a>    El plan para la <a href="#">#NuevaNormalidad</a> consta de 3 etapas...	87	2.57
	IMER Noticias	<a href="#">Mon May 04, 2020 at 22:19 UTC +00:00</a>	<a href="#">#EnVivo</a>    Baruch Sangines (@datavizero), geógrafo de la UNAM, habla sobre el r...	90	2.46
	IMER Noticias	<a href="#">Thu May 07, 2020 at 23:51 UTC +00:00</a>	<a href="#">#EnVivo</a>    Jenaro Villamil (@jenarovillamil), director general del Sistema de R...	83	2.39
	IMER Noticias	<a href="#">Mon May 18, 2020 at 14:21 UTC +00:00</a>	<a href="#">#EnVivo</a>    La UNAM presentó su primera unidad de periodismo de investigación,...	74	2.05



### Sesiones

May 01, 2020 - May 31, 2020

25 712

Total

+1 336 ↗

Cambio absoluto



### Vistas de página

May 01, 2020 - May 31, 2020

35 379

Total

+1 474 ↗

Cambio absoluto



### Página/Sesión

May 01, 2020 - May 31, 2020

1.38

Promedio

-0.01 ↘

Cambio absoluto



### % Nuevas Sesiones

May 01, 2020 - May 31, 2020

82.93%

Total

-0.43% ↘

Cambio absoluto



### Promedio de duración de la sesión

May 01, 2020 - May 31, 2020

00:01:11

Total

-00:00:03 ↘

Cambio absoluto



### Porcentaje de rebote

May 01, 2020 - May 31, 2020

82.58%

Total

-0.05% ↗

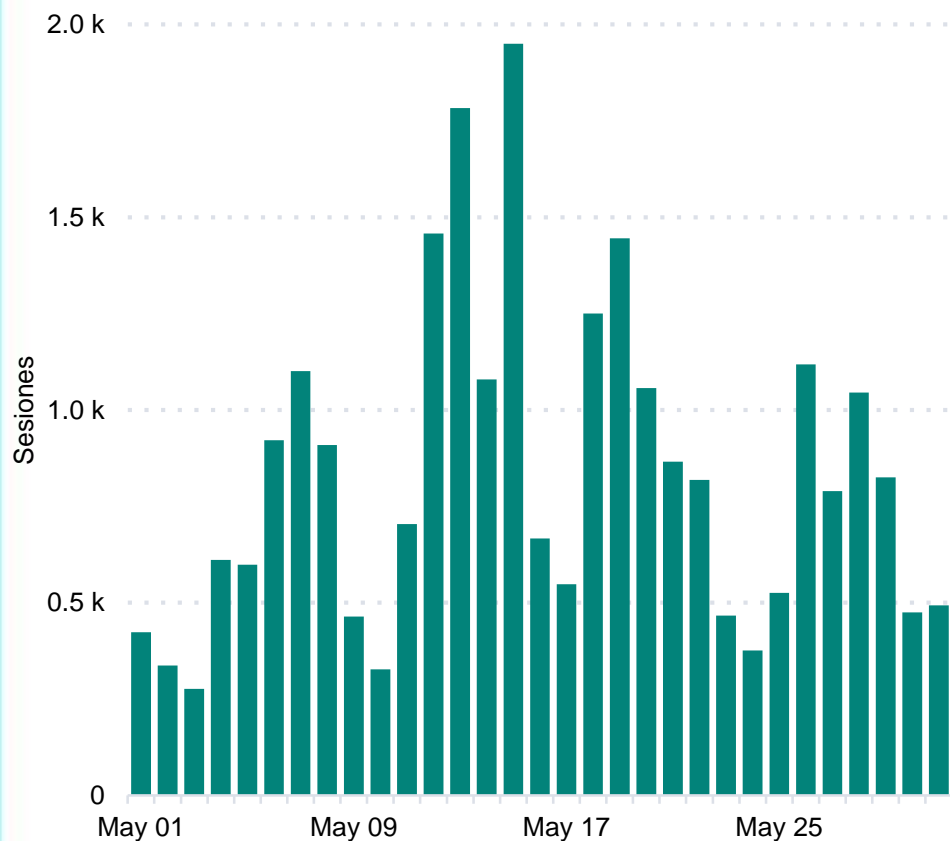
Cambio absoluto



## Sesiones

May 01, 2020 - May 31, 2020

Agregado por día



## Búsqueda externa

May 01, 2020 - May 31, 2020

Palabras Clave	Sesiones	% Sesiones
como surgió el coronavirus	11	8.46 %
coronavirus como surgió	7	5.38 %
lineamientos tecnicos de seguridad sanitaria en el entorno laboral	6	4.62 %
como surge el coronavirus	4	3.08 %
amazon	3	2.31 %
imer tercera emisión noticias	3	2.31 %
LINEAMIENTOS TÉCNICOS DE SEGURIDAD SANITARIA EN EL ENTORNO LABORAL	2	1.54 %
Lineamientos Técnicos de Seguridad Sanitaria en el Entorno laboral	2	1.54 %



## Sesiones orgánicas por red social

May 01, 2020 - May 31, 2020

Fuentes	Sesiones	% Sesiones
Facebook	<b>5.09 k</b>	70.12 %
Twitter	<b>2.16 k</b>	29.75 %
LinkedIn	<b>9</b>	0.12 %
YouTube	<b>1</b>	0.01 %



## Sesiones por dispositivo móviles

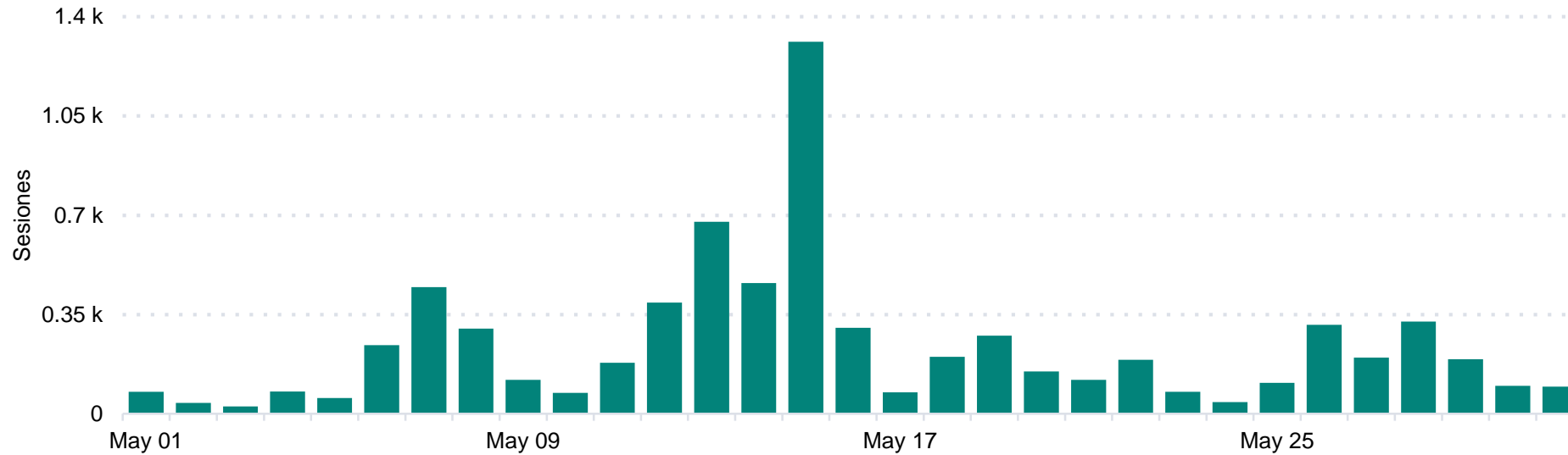
May 01, 2020 - May 31, 2020

Dispositivos móviles	Sesiones	% Sesiones
Apple iPhone	<b>3.5 k</b>	20.62 %
Samsung SM-G532M Galaxy J2 Prime	<b>320</b>	1.89 %
Huawei MAR-LX3A P30 Lite	<b>309</b>	1.82 %
Huawei JKM-LX3 Y9 2019	<b>252</b>	1.49 %
Huawei STK-LX3 Y9 Prime	<b>239</b>	1.41 %
Samsung SM-A505G Galaxy A50	<b>235</b>	1.38 %
Motorola moto E5 play	<b>218</b>	1.28 %
Apple iPad	<b>215</b>	1.27 %

### Sesiones orgánicas por red social

May 01, 2020 - May 31, 2020

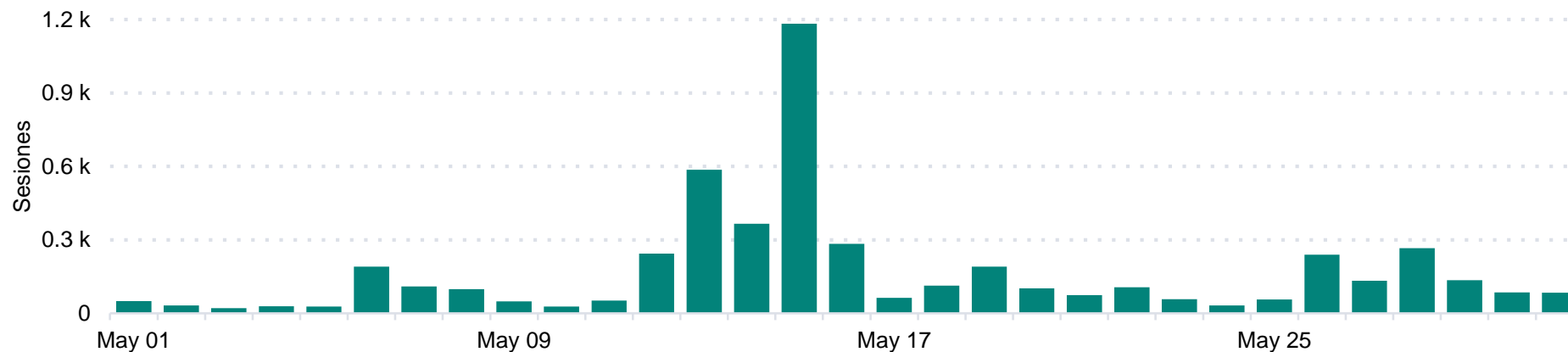
Agregado por día



### Sesiones de Facebook

May 01, 2020 - May 31, 2020

Agregado por día



Datos obtenidos de las redes sociales oficiales del Instituto mediante la plataforma web Socialbakers



## Sesiones por fuentes

May 01, 2020 - May 31, 2020

Fuentes	Sesiones	% Sesiones
Búsqueda Orgánica	<b>12.21 k</b>	47.48 %
Red Social	<b>7.26 k</b>	28.22 %
Directo	<b>5.65 k</b>	21.97 %

Remisión	<b>600</b>	2.33 %
----------	------------	--------



## Sesiones por dispositivos

May 01, 2020 - May 31, 2020

Dispositivos	Sesiones	% Sesiones
Móvil	<b>16.86 k</b>	65.57 %
Escritorio	<b>8.41 k</b>	32.69 %
Tablet	<b>447</b>	1.74 %



### Métricas 2019

# #SomosRadio PÚBLICA